Bibliothèques
CAMPUS DE LONGUEUIL ET ÉCOLE NATIONALE D'AÉROTECHNIQUE

CÉGEP ÉDOUARD MONTPETIT

GUIDE D'UTILISATION

REPÈRE

LOCALISATION DES ARTICLES DE REVUES

Août 2018

© Cégep Édouard-Montpetit - Bibliothèques

Après avoir sélectionné vos articles dans *Repère*, il reste deux autres étapes à réaliser pour que vous les obteniez :

1. **Vérifier si la bibliothèque possède le numéro contenant l'article qui vous intéresse, et si oui,**
2. **Les localiser à l'intérieur de celle-ci.**

Ce guide démontre comment réaliser ces deux étapes.

***Repère* recense des sources de plusieurs revues. Le cégep n'est pas abonné à l'ensemble de celles-ci. Ainsi, vous trouverez souvent dans *Repère* des revues qui ne sont pas disponibles à la bibliothèque du cégep. Donc, avant d'aller chercher une revue sur les rayons, il est essentiel de vérifier d'abord si la bibliothèque possède le numéro désiré.**

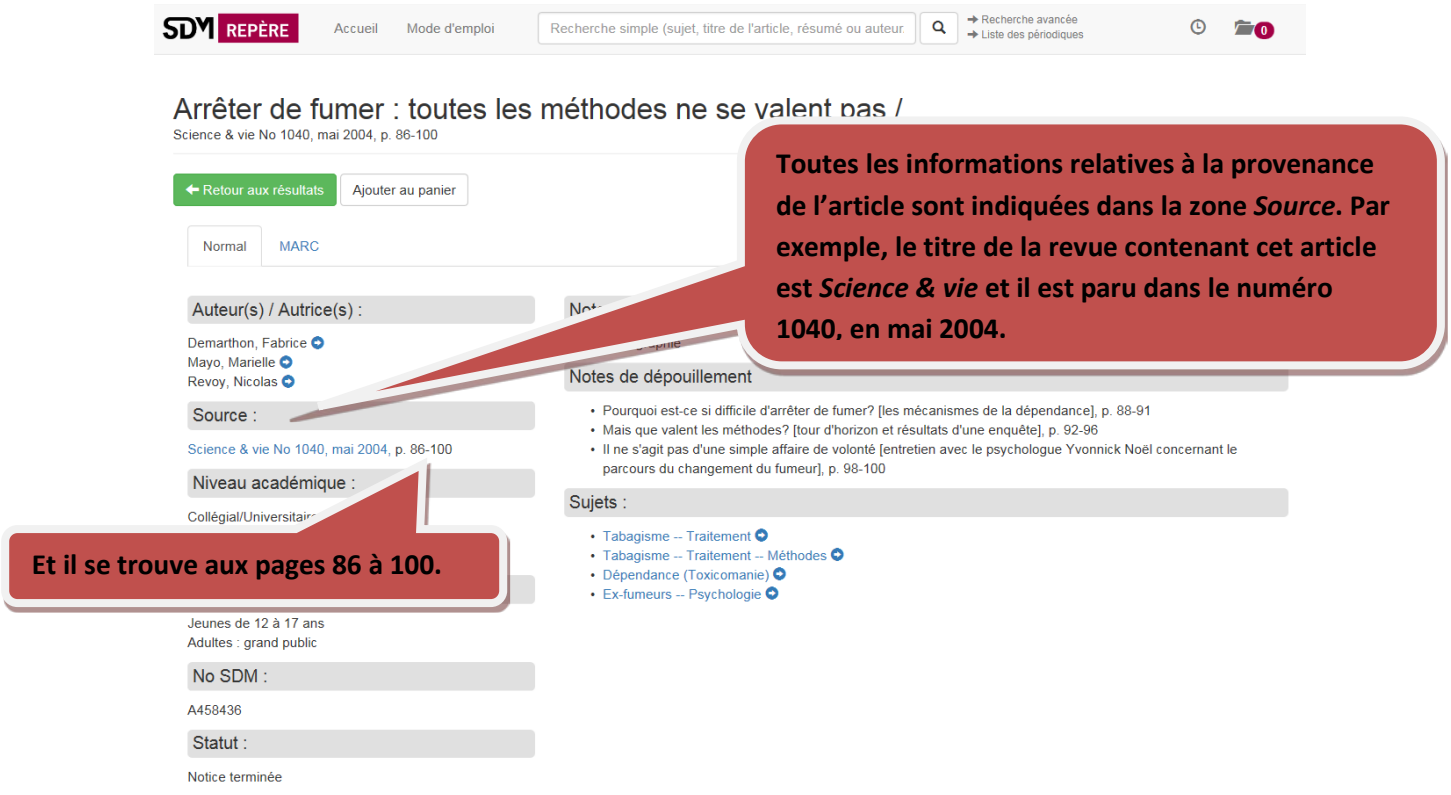

Si vous désirez obtenir cet article, vous devez vérifier si la bibliothèque possède la revue *Science & vie* et, si oui, si elle a le numéro 1040 paru en mai 2004.

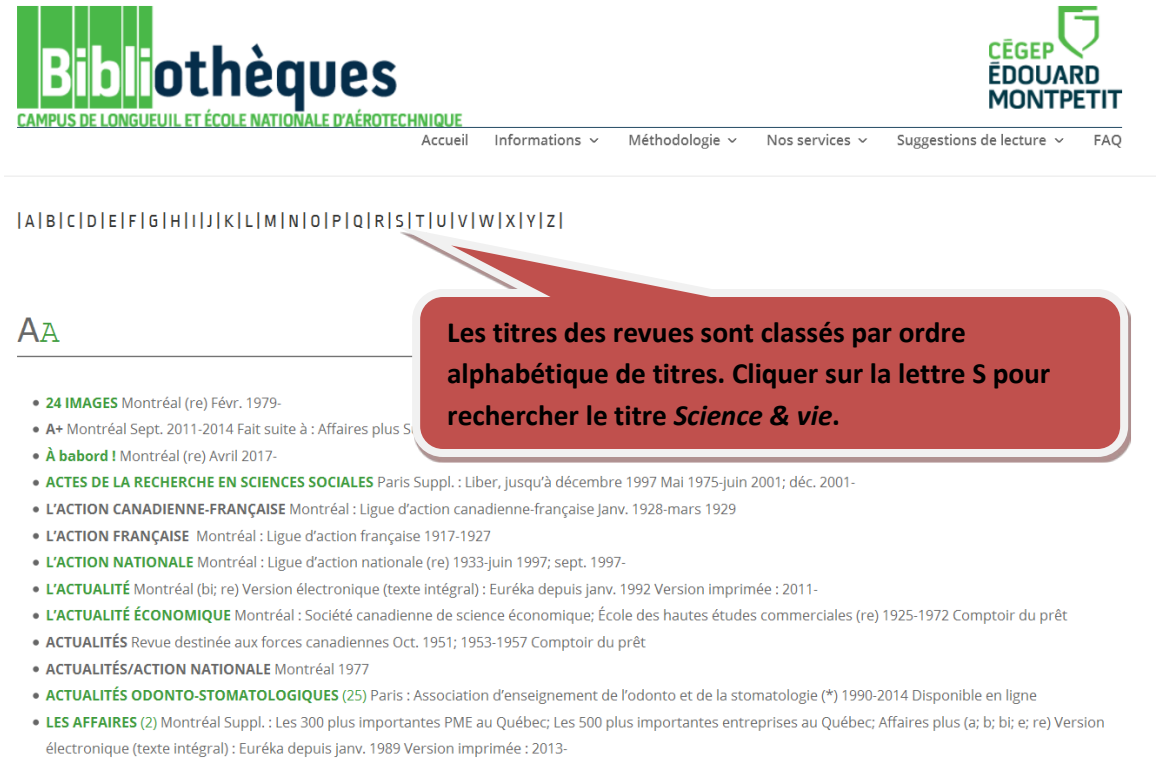

Noter que les déterminants ne sont pas pris en considération. Par exemple, la revue *La recherche* est classée à la lettre R.

Bibliothèques

Informations Nos services Méthodologie

Ss

- **saison baroque**
  Longueuil : Collège Édouard-Montpetit, Direction des communications
  Printemps 1997-printemps 2004

- **SANS PÉPINS**
  Montréal : Association pour la santé et la sécurité du tra
  Avril 2002-
  Ce titre est conservé à la matériathèque

- **science**
  Washington, D.C. : American Association f
  13 juil. 1880; 1947; 1952-1953; 19 79; 16

- **science & vie**
  Paris
  Titre varie : La science et la vie; Science et vie
  (re; *)
  Avril 1927; juil. 1935; août, oct. 1936; janv., avril, juin, juil. 1937; mai, juil., août, oct., nov. 1938; mars, mai, juil. 1939-mars 1940; mai 1940; nov. 1946; janv.-mai, juil.-déc. 1951; janv., févr., avril, mai, sept., oct., déc. 1953; janv. 1954; 1955-

- **SCIENCE & VIE : HORS SÉRIE**
  Paris
  (re; *)
  Oct.-déc. 1949; mars 1952; févr.-déc. 1953; mars-oct.1954; ju
  1960-1961; avril 1963-juin 1964; août 1964-sept. 1965; nov. 1965-
  1972-

Repérer le titre désiré. Lorsqu'il est indiqué dans la liste, c'est que la bibliothèque possède des numéros de cette revue. Toutefois, cela ne veut pas dire pour autant qu'elle y est toujours abonnée et qu'elle possède le numéro que vous voulez.

Pour savoir si la bibliothèque est toujours abonnée à une revue, vous devez vérifier s'il y a une date indiquée après le tiret. Par exemple, la bibliothèque est toujours abonnée à la revue *Science & vie* car il n'y a pas de date indiquée après le tiret. Donc, la bibliothèque possède le numéro de mai 2004, car ce dernier est paru après 1955.

Parfois, il arrive qu'il y ait des interruptions dans les abonnements ou que les numéros soient reçus irrégulièrement comme ce fut le cas dans cet exemple avant 1955. Dans de tels cas, les numéros spécifiques et/ou les intervalles de dates sont indiqués.

Il importe aussi de bien distinguer les variantes possibles d'un titre de revue. Par exemple, *Science & vie* et *Sciences & vie : hors série* sont deux titres distincts.

Lorsqu'il y a une date indiquée après le tiret, comme pour le titre *La vie en rose*, la bibliothèque n'est plus abonnée à cette revue. Toutefois, elle possède toujours les numéros compris entre mars 1980 et mai 1987.

Si vous ne retrouvez pas le titre de la revue recherchée dans la liste, c'est que la bibliothèque ne possède aucun numéro de ce titre.

On pourrait aussi utiliser le catalogue pour vérifier si la bibliothèque possède un titre de revue et un numéro précis. On inscrirait alors le titre de la revue recherchée dans la case de recherche et on choisirait *Titre de la revue* dans le menu déroulant.

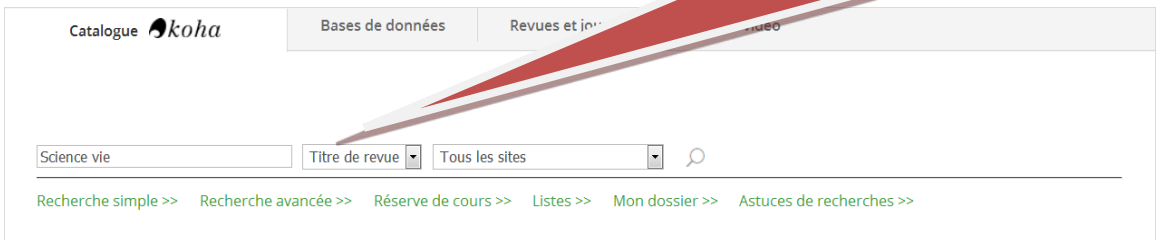

Une fois que vous avez vérifié si la bibliothèque possède le numéro de la revue contenant l'article voulu, vous devez le localiser dans la bibliothèque. Il y a deux sections pour les périodiques :

1. **Les présentoirs des revues où sont rangés les derniers numéros reçus.**
2. **La section des revues reliées où sont rangés les numéros antérieurs.**

Les revues ne peuvent pas être empruntées. Vous devez les consulter sur place.



Noter qu'une fois reliée, la revue ressemble à un livre, notamment puisqu'il comporte une couverture rigide et qu'il contient plusieurs numéros.

Ils sont classés par ordre alphabétique de titre et les déterminants ne sont pas pris en considération. Sur le dos de la reliure, on retrouve le titre de la revue, l'intervalle des numéros, mois ou volumes selon le cas et l'année de publication qu'il contient.

À l'intérieur du volume de revues reliées contenant les numéros de janvier à juin 2004 (1036 à 1041), on retrouve l'article recherché.